

Оформление и подача презентаций

Дайджест образовательных программ для сотрудников
ГБУ «ГлавАПУ» №5



Программы для создания презентаций

1. Microsoft PowerPoint

Классическая программа, обладающая большим количеством инструментов редактирования, фонов, шаблонов и шрифтов, возможности работать в команде по Сети, вставлять видео, аудио, таблицы и графики.

➤ <https://www.microsoft.com/ru-ru/microsoft-365/powerpoint>



2. Prezi

Презентация в этой программе выглядит как одна большая карта, на которой вы можете размещать текст, видео, снимки и прочую информацию. Во время показа изображение движется не от слайда к слайду, а от одного участка карты к другому.

➤ <https://prezi.com/>



3. Keynote

Главный аналог и конкурент MS PowerPoint. Функционирует Keynote на девайсах iPhone, iPad, iPod touch, а также компьютерах Mac.

➤ <https://www.apple.com/keynote/>



4. Google Slides

Удобен для командной работы в облаке. Интерфейс простой, функции базовые. Но число новых инструментов постоянно увеличивается.

➤ <https://www.google.com/slides/about/>



5. Miro

Бесконечная онлайн-доска, на которую вы можно вытягивать картинки, документы (pdf и google docs), а также делать заметки - рисовать, писать, клеить стикеры - сохраняя результаты в реальном времени. Кроме того, можно пригласить друзей и коллег, чтобы поработать вместе из любой точки мира.

➤ <https://miro.com/>



6. Canva

Canva подойдет, если презентация должна смотреться модно и впечатлять. Доступна миллионная база стоковых фотографий, сотни шрифтов, иконок и фильтров для картинок.

➤ https://www.canva.com/ru_ru/



7. Slides

Все презентации создаются в html-формате, а, значит, их можно смотреть с любых устройств, а также вставлять практически любой контент из интернета. Доступно онлайн на всех устройствах.

➤ <https://slides.com/>



8. FlowVella

Представление готовой презентации в виде онлайн-приложения. Вы вставляете свои данные, и получаете презентацию, больше похожую на самостоятельную программу - интерактивную, простую, инновационную.

➤ <https://flowvella.com/>

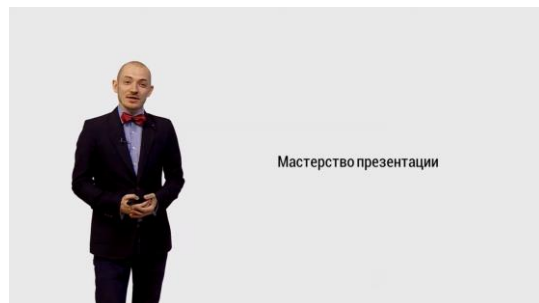


Онлайн-курсы

1. «Мастерство презентации»

Онлайн-курс "Мастерство презентации" от гуру в области создания презентаций, преподавателя Высшей школы бизнеса МГУ Алексея Каптерева.

Данный курс направлен на то, чтобы обучить участников ключевым навыкам «упаковки» своего содержания в успешную презентацию. Курс содержит два больших блока: создание сценария для выступления и разработка слайдов в программах Microsoft PowerPoint и Apple Keynote.



-5 уроков

-40 мин.

➤ <https://clck.ru/NpoE8>

2. «Введение в ораторское искусство»

Лектор — Мэтт МакГэррити, профессор Вашингтонского университета, специалист в области публичных выступлений, классической риторики и коммуникационной педагогики.

-4 недели

-13 часов



➤ <https://www.coursera.org/learn/public-speaking#about>

Программа призвана научить основам публичных выступлений, анализу плохих и хороших презентаций и пониманию своих сильных и слабых сторон. Другая цель — помочь слушателю обрести уверенность при аргументации своей позиции и ответах на вопросы.

Курс состоит из видеолекций по 8–12 минут, дискуссионных форумов с примерами спичей и тестов, которые нужно проходить после изучения каждой темы.

МАСТЕР-КЛАСС

Алексей Каптерев расскажет, как правильно создавать презентации, даже если ты не дизайнер.

➤ <https://www.youtube.com/watch?v=UHuRrdb0Ex8>

- Для чего нужна презентация
- Как создать презентацию
- Как сделать дизайн презентаций
- В каких случаях нужна визуализация данных
- Какой должна быть продающая презентация


Esprezo.

Крупнейшая база знаний о презентациях и выступлениях.

320 программ для презентаций

Крупнейший в мире каталог: от сервисов для поиска иконок и шрифтов до текстовых редакторов и альтернатив PowerPoint.

➤ <https://do.esprezo.ru/home>



159 видеоуроков о презентациях


Канал о том, как работать в PowerPoint, Keynote и Prezi, искать шрифты, подбирать иконки и выступать на публике.

➤ <https://www.youtube.com/user/esprezoru>

18 ответов о сценарии, дизайне и подаче презентаций

Карточки с короткими объяснениями, как добавить смысла в коммуникацию и получить результат

➤ <https://ask.esprezo.ru/>



45 примеров лучших презентаций и выступлений

Галерея лучших историй на свете, чтобы вы вдохновлялись, развивали чувство вкуса и перенимали полезные приёмы.

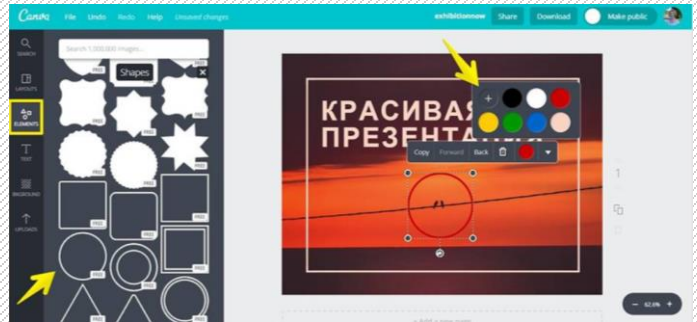
➤ <https://like.esprezo.ru/>

Статьи

Как сделать классную презентацию, если вы не дизайнер

Время чтения: 19 минут

➤ <https://clck.ru/FP73a>



Сохраняйте в качестве
Шпаргалки!

➤ <https://tjournal.ru/special/microsoftoffice#1>

10 способов
сделать презентацию лучше



советы
Алексея Кантерева

Инструкция для недизайнеров:
как правильно создать презентацию

*“Хорошая презентация помогает
понять спикера, а плохая лишь
нагоняет скуку”*

➤ <https://tilda.education/articles-how-to-create-presentation>


Кстати, белый контрастнее по
отношению к красному, чем
черный

КНИГИ

1. А. Каптерев «Мастерство презентации»

«Мастерство презентации» — о том, как слить в единое целое все составляющие презентации: структуру, драматургию, дизайн и технику выступления. Вы получите инструменты и инструкции для того, чтобы стать прекрасным оратором и добиться от своих презентаций максимального результата.

Об авторе: А. Каптерев преподает в Высшей школе бизнеса МГУ им. М.В. Ломоносова, выступает с лекциями в Московской школе управления Сколково. Почетный член британской гильдии спичрайтеров.



2. К. Галло. iПрезентация. Уроки убеждения от лидера Apple Стива Джобса

Эта книга поможет вам изучить процесс подготовки и проведения выступлений «в стиле Джобса», и вы убедитесь, что ораторская харизма доступна и вам. Освоив методы Джобса, вы будете выгодно отличаться от «обычных» выступающих. Начните использовать их уже в следующем своем выступлении — и вы удивитесь, насколько легче вам станет лаконично и ясно излагать свои мысли.